

Lesespaziergang

- Die große Zirkusshow -



Klasse 1/2

3-fach differenziert



© kreativerkopf



© kreativerkopf



© kreativerkopf



© kreativerkopf

★★★ Lesespaziergang

Finde das passende Bild zu jedem Wort und trage den Buchstaben in die Tabelle ein.
Am Ende erhältst du ein Lösungswort.

Zahl	Wort	Buchstabe
1	Die Turnerin.	
5	Das Popcorn.	
7	Der Clown.	
2	Die Luftballons.	
6	Der Zirkusdirektor.	
3	Das Zirkuszelt.	
4	Die Zuckerwatte.	

LÖSUNGSWORT:
1 2 3 4 5 6 7
□ □ □ □ □ □ □

★★★ Lesespaziergang

Finde das passende Bild zu jedem Wort und trage den Buchstaben in die Tabelle ein.
Am Ende erhältst du ein Lösungswort.

Zahl	Wort	Buchstabe
1	Das Mädchen turnt.	
5	Popcorn ist lecker.	
7	Der Clown ist lustig.	
2	Die Luftballons fliegen.	
6	Der Zirkusdirektor heißt Paul.	
3	Das Zirkuszelt ist groß.	
4	Die Zuckerwatte ist rosa.	

LÖSUNGSWORT:
1 2 3 4 5 6 7
□ □ □ □ □ □ □

mit Einführungsgeschichte

Handreichung

Für Lehrer:innen

Das Material enthält:

- Eine Einführungsgeschichte
- 3-fach differenzierte Arbeitsblätter mit Lösungen
- Karten mit den Bildern und Buchstaben (farbiger und weißer Hintergrund)

So geht's:

Die Bildkarten laminieren und im Klassenraum verteilen.

Jedes Kind erhält ein Arbeitsblatt. Die Einführungsgeschichte wird von der Lehrkraft vorgelesen.

Die Kinder lesen im Anschluss den Satz (oder Wort) auf ihrem Arbeitsblatt und suchen das passende Bild im Raum. Auf dem Bild befindet sich ein Buchstabe, den die SuS danach auf ihrem Arbeitsblatt eintragen. Am Ende erhalten sie das Lösungswort „Ameisen“.

Falls du einen Fehler im Material entdecken solltest, melde dich gerne bei mir und ich korrigiere ihn schnellstmöglich.

Ich wünsche dir viel Spaß mit meinem Material!

Dein @kreativerkopf



Einführungsgeschichte

Zum Vorlesen:

Norma und Fabi sind heute Abend mit ihren Eltern im Zirkus Fidibus. Dieser ist seit ein paar Tagen bei ihnen in der Stadt zu Besuch. Die beiden sind schon sehr aufgeregt, da sie zuvor noch nie in einem Zirkus waren. Fabis und Normas Eltern war es wichtig, dass in dem Zirkus nur Menschen und keine Tiere auftreten. „Vieles, was dort passiert, ist nämlich Tierquälerei“, hat Normas Vater zu den beiden Kindern gesagt. „Hauptsache ein Clown ist da!“, hat Norma daraufhin ihrem Vater geantwortet.

Beide Familien spazieren zusammen zum großen Zirkuszelt und finden sich schnell auf ihren Plätzen ein. Nach nur kurzer Zeit geht die Show auch schon los! Zirkusdirektor Paul hält eine kurze Ansprache und erklärt den Ablauf des Abends.

Und dann ist es auch schon so weit! Der Star des Abends, Clown Carlo, betritt das große Zirkuszelt. Er hat rote Locken und trägt einen Hut. „Sieht der witzig aus“, kichert Fabi. Clown Carlo bringt das ganze Zirkuszelt durch seine Albernheiten zum Lachen. Er schlägt Purzelbäume, läuft auf Stelzen durch die Gegend (und fällt dabei immer wieder um) und erzählt komische Witze.

„Und jetzt, meine Damen und Herren, kommt mein einzigartiger Zaubertrick! Sehen sie gut hin!“, erklärt Carlo den Zuschauern und Zuschauerinnen stolz. „Ich werde aus diesem Hut gleich ein Kaninchen zaubern!“, verkündet er stolz. Clown Carlo sagt seinen Zauberspruch uuuuund dann... „Wie? Hä? Ähhhh... Wie ist das denn jetzt passiert...?!“, stammelt er irritiert. Die Zuschauenden fangen laut an zu lachen. Denn das, was Carlo aus seinem Hut gezaubert hat, ist kein Kaninchen...

Was hat Clown Carlo versehentlich anstatt des Kaninchens gezaubert?



Lesespaziergang



Finde das passende Bild zu jedem Wort und trage den Buchstaben in die Tabelle ein.

Am Ende erhältst du ein Lösungswort.

Zahl	Wort	Buchstabe
1	Die Turnerin.	
5	Das Popcorn.	
7	Der Clown.	
2	Die Luftballons.	
6	Der Zirkusdirektor.	
3	Das Zirkuszelt.	
4	Die Zuckerwatte.	

LÖSUNGSWORT:

1	2	3	4	5	6	7
<input type="text"/>	<input type="text"/>	<input type="text"/>	<input type="text"/>	<input type="text"/>	<input type="text"/>	<input type="text"/>



Lesespaziergang

Lösung



Finde das passende Bild zu jedem Wort und trage den Buchstaben in die Tabelle ein.
Am Ende erhältst du ein Lösungswort.

Zahl	Wort	Buchstabe
1	Die Turnerin.	
5	Das Popcorn.	
7	Der Clown.	
2	Die Luftballons.	
6	Der Zirkusdirektor.	
3	Das Zirkuszelt.	
4	Die Zuckerwatte.	

LÖSUNGSWORT:

1	2	3	4	5	6	7
<input type="text"/>	<input type="text"/>	<input type="text"/>	<input type="text"/>	<input type="text"/>	<input type="text"/>	<input type="text"/>



Lesespaziergang



Finde das passende Bild zu jedem Wort und trage den Buchstaben in die Tabelle ein.

Am Ende erhältst du ein Lösungswort.

Zahl	Wort	Buchstabe
1	Das Mädchen turnt.	
5	Popcorn ist lecker.	
7	Der Clown ist lustig.	
2	Die Luftballons fliegen.	
6	Der Zirkusdirektor heißt Paul.	
3	Das Zirkuszelt ist groß.	
4	Die Zuckerwatte ist rosa.	

LÖSUNGSWORT:

1	2	3	4	5	6	7
<input type="text"/>	<input type="text"/>	<input type="text"/>	<input type="text"/>	<input type="text"/>	<input type="text"/>	<input type="text"/>



Lesespaziergang

Lösung



Finde das passende Bild zu jedem Wort und trage den Buchstaben in die Tabelle ein.

Am Ende erhältst du ein Lösungswort.

Zahl	Wort	Buchstabe
1	Das Mädchen turnt.	
5	Popcorn ist lecker.	
7	Der Clown ist lustig.	
2	Die Luftballons fliegen.	
6	Der Zirkusdirektor heißt Paul.	
3	Das Zirkuszelt ist groß.	
4	Die Zuckerwatte ist rosa.	

LÖSUNGSWORT:

1	2	3	4	5	6	7
<input type="text"/>	<input type="text"/>	<input type="text"/>	<input type="text"/>	<input type="text"/>	<input type="text"/>	<input type="text"/>



Lesespaziergang



Finde das passende Bild zu jedem Wort und trage den Buchstaben in die Tabelle ein.

Am Ende erhältst du ein Lösungswort.

Zahl	Wort	Buchstabe
1	Das Mädchen macht einen Handstand.	
5	Das esse ich am liebsten im Kino.	
7	Der Clown wirft mit Bällen.	
2	Die Luftballons sind rot, gelb und blau.	
6	Der Zirkusdirektor trägt einen rot, schwarzen Anzug.	
3	Hier findet die Zirkusshow statt.	
4	Ich bin rosa, süß und klebrig.	

LÖSUNGSWORT:

1	2	3	4	5	6	7
<input type="text"/>	<input type="text"/>	<input type="text"/>	<input type="text"/>	<input type="text"/>	<input type="text"/>	<input type="text"/>



Lesespaziergang

Lösung



Finde das passende Bild zu jedem Wort und trage den Buchstaben in die Tabelle ein.

Am Ende erhältst du ein Lösungswort.

Zahl	Wort	Buchstabe
1	Das Mädchen macht einen Handstand.	
5	Das esse ich am liebsten im Kino.	
7	Der Clown wirft mit Bällen.	
2	Die Luftballons sind rot, gelb und blau.	
6	Der Zirkusdirektor trägt einen rot, schwarzen Anzug.	
3	Hier findet die Zirkusshow statt.	
4	Ich bin rosa, süß und klebrig.	

LÖSUNGSWORT:

1	2	3	4	5	6	7
<input type="text"/>	<input type="text"/>	<input type="text"/>	<input type="text"/>	<input type="text"/>	<input type="text"/>	<input type="text"/>




Hallo, ich bin
Clown Carlo!

A



© kreativerkopf

M



© kreativerkopf

E




© kreativerkopf

I



© kreativerkopf

S



© kreativerkopf

E



© kreativerkopf

N




© kreativerkopf

A



© kreativerkopf

M



© kreativerkopf

E



© kreativerkopf

I



© kreativerkopf

S



© kreativerkopf

E



© kreativerkopf

N



© kreativerkopf

Nutzungsbedingungen & Quellen

Nutzungsbedingungen

Du darfst das Material für deinen eigenen Unterricht nutzen. Das Material darf nicht verändert werden. Eine gewerbliche Nutzung ist untersagt. Du darfst das Material außerdem nicht weitergeben oder verbreiten. Teile des Materials dürfen nicht herauskopiert werden. Alle Quellenangaben und Grafiken müssen im Material verbleiben.

Gerne darfst du das Material auf Instagram, mit einer Verlinkung meines Profils, posten.

 @kreativerkopf__

Quellen

Schrift:

frau.pi Druckschrift Bayern, DR Hand

Illustrationen und Hintergründe:

© katehadfielddesigns (www.katehadfielddesigns.com)

© kreativerkopf



Lizenz Nummer: 22/156030/K

